



J'utilise l'application

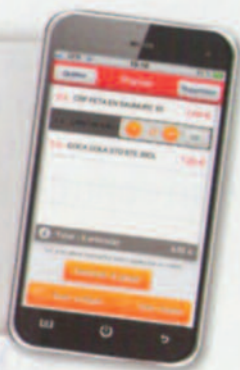


Je peux choisir entre 2 modes :

- **Le Scan simple** pour scanner le produit et revenir au panier.
- **Le Scan multiple** pour scanner plusieurs articles sans revenir au panier.

Je peux ajouter ou retirer un article déjà scanné :

- Il suffit de cliquer sur le signe  ou  puis sur « OK ».



Je peux contrôler mon budget à tout moment :

Le montant total de mes articles* est visible dans mon panier.

*Hors remises éventuelles.

Que dois-je faire si :

J'achète un pack (eau, lait, soda...)?

Je scanne le code-barres du pack. S'il n'est pas présent, je scanne autant de fois que nécessaire le code-barres de l'unité.

J'achète des articles à l'unité sans code-barres (certains légumes, pains, baguettes...)?

Je scanne le code-barres signalé en rayon, à côté du produit.

J'achète des articles munis d'un antivol ?

Je scanne l'article et le remets à l'hôte(sse) présent(e) à l'accueil pour retrait de l'antivol à la fin de mes achats.

J'achète un article en promotion (ex : 2+1 gratuit) ?

Je scanne tous les produits, la remise s'effectuera automatiquement lors du règlement de mes achats.



Je peux à tout moment ouvrir le tutoriel de l'application, signalé par cet icône, pour obtenir plus de conseils d'utilisation.

Vous avez un smartphone ?
Vous voulez gagner du temps ?

Utilisez le nouveau service de votre magasin



SCAN'PHONE *market*

SCAN'PHONE *market*



CSF France SAS Locataire-gérant au capital de 84 515 400 euros, 14120 Mardouville - RCS Caen B 501 238 414
Creation : Publi's (Groupe) Publishing - Ateliers Paris R.C.S. Boulogne B 333 700 956. Ne pas jeter sur la voie publique. Imprimé en UE.

01

Je lance l'application

- Je télécharge l'application «Scan'phone market» puis je me connecte sur le réseau wifi du magasin «Carrefour public wifi».
- Je scanne le code situé à l'entrée du magasin pour me localiser.
- Je scanne ma Carte Carrefour ou je saisis les numéros de ma Carte PASS (situés en bas à gauche de la carte) pour commencer mes achats.

À la première utilisation, je m'inscris à l'accueil du magasin.



02

Je fais mes courses

- Je scanne mes articles avant de les déposer dans mon chariot : je place mon téléphone à +/- 10 cm du code-barres de l'article et je clique sur « Ajouter au panier ».
- Si mon téléphone n'arrive pas à lire un article, je le mets de côté et le présente à l'hôte(sse) pour qu'il soit enregistré avec mes autres achats.



03

Je paye à l'accueil

- Je clique sur « Terminer et payer ».
- Je scanne le code-barres situé sur l'affiche de la caisse dédiée scanphone market pour terminer mes achats.
- J'effectue alors mon paiement sans déposer mes articles sur le tapis. Je peux à tout moment être contrôlé par l'hôte(sse).

